




**Beton Union**  
Beton Union Plzeň s.r.o.



**... V SERVISU JSME NEPŘEKONATELNÍ**

**KATALOG PRODUKTŮ A SLUŽEB**

**CENÍK 2025**

Uvedené ceny jsou platné od 1. 4. 2025 pro provoz:

**DOMAŽLICE**

Masarykova 523, 344 01 Domažlice

**Vedoucí dispečer:** Josef Vojtěchovský **tel.:** +420 724 716 494  
e-mail: vojtechovsky@betonunion.cz

**Betonárna:** **tel.:** +420 606 846 177

**Obchod:** **tel.:** +420 724 029 797

**Provozní ředitel:** Ing. Lukáš Fikrle **tel.:** +420 724 086 141

**PROVOZNÍ DOBA**

**Po - Pá: 6,00 - 14,30**

**So: 6,30 - 11,30**

(v ostatních případech dle objednávek)

**ZAVOLEJTE NÁM**

**+420 724 716 494**

Podle zákona o evidenci tržeb je prodávající povinen vystavit kupujícímu účtenku. Zároveň je povinen zaevidovat přijatou tržbu u správce daně online; v případě technického výpadku pak nejpozději do 48 hodin.

**www.betonunion.cz**

Beton Union Plzeň s.r.o., Emilova 1228/9, 314 00 Plzeň • IČ: 25225979 • DIČ: CZ25225979  
betonunion@betonunion.cz





## « BETONY

| Konstrukce dle ČSN EN 206+A2:2021, ČSN P 73 2404:2016 +Z1:2018 | Třída betonu | Stupeň vlivu prostředí   | Čerpateľnost | Konzistence | Maximální frakce užitého kamenu D-MAX (mm) | Cena v Kč/m <sup>3</sup> bez DPH | Cena v Kč/m <sup>3</sup> s DPH 21% | Obsah chloridů MAX (Cl ...) |
|--|--------------|--------------------------|--------------|-------------|--|----------------------------------|------------------------------------|-----------------------------|
| Podklad. konstrukce  | C -/7,5      | X0                       | ne           | S1-3        | 22   | 2 630                            | 3 182                              | Cl 1,0                      |
|  | C 8/10       | X0                       | ne           | S1-3        | 22   | 2 680                            | 3 243                              | Cl 1,0                      |
|  | C -/12,5     | X0                       | ne           | S1-3        | 22   | 2 820                            | 3 412                              | Cl 1,0                      |
| Betony pro konstrukční vrstvy staveb                           | C 12/15      | X0                       | ano          | S1-3        | 22   | 2 970                            | 3 594                              | Cl 1,0                      |
|  | C 16/20      | X0                       | ano          | S1-3        | 22   | 3 100                            | 3 751                              | Cl 0,4                      |
|  | C 16/20      | XC1-2                    | ano          | S2-3        | 22   | 3 180                            | 3 848                              | Cl 0,4                      |
|  | C 20/25      | X0                       | ano          | S1-3        | 22   | 3 250                            | 3 933                              | Cl 0,4                      |
|  | C 20/25      | XC1-2                    | ano          | S2-3        | 22   | 3 330                            | 4 029                              | Cl 0,4                      |
|  | C 20/25      | XC3                      | ano          | S2-3        | 22   | 3 470                            | 4 199                              | Cl 0,4                      |
|  | C 25/30      | X0                       | ano          | S1-3        | 22   | 3 470                            | 4 199                              | Cl 0,4                      |
|  | C 25/30      | XC1-2                    | ano          | S2-3        | 22   | 3 540                            | 4 283                              | Cl 0,4                      |
|  | C 25/30      | XC3-4, XD1-2, XF1        | ano          | S2-3        | 22   | 3 680                            | 4 453                              | Cl 0,2                      |
|  | C 25/30      | XF2-4                    | ano          | S2-3        | 22   | 3 780                            | 4 574                              | Cl 0,2                      |
|  | C 25/30      | XA1-2                    | ano          | S2-3        | 22   | 3 620                            | 4 380                              | Cl 0,2                      |
|  | C 30/37      | X0                       | ano          | S1-3        | 22   | 3 680                            | 4 453                              | Cl 0,2                      |
|  | C 30/37      | XC1-2                    | ano          | S2-3        | 22   | 3 740                            | 4 525                              | Cl 0,2                      |
|  | C 30/37      | XC3-4, XD1-3, XF1        | ano          | S2-3        | 22   | 3 820                            | 4 622                              | Cl 0,2                      |
|  | C 30/37      | XF2-4                    | ano          | S2-3        | 22   | 3 830                            | 4 634                              | Cl 0,2                      |
|  | C 30/37      | XA1-2                    | ano          | S2-3        | 22   | 3 780                            | 4 574                              | Cl 0,2                      |
|  | C 30/37      | XA3                      | ano          | S2-3        | 22   | 3 970                            | 4 804                              | Cl 0,2                      |
|  | C 35/45      | X0, XC1-2                | ano          | S1-3        | 22   | 4 120                            | 4 985                              | Cl 0,2                      |
|  | C 35/45      | XC3-4, XD1-3, XF1        | ano          | S2-3        | 22   | 4 190                            | 5 070                              | Cl 0,2                      |
|  | C 35/45      | XF2-4                    | ano          | S2-3        | 22   | 4 250                            | 5 143                              | Cl 0,2                      |
|  | C 35/45      | XA1-2                    | ano          | S2-3        | 22   | 4 220                            | 5 106                              | Cl 0,2                      |
|  | C 35/45      | XA3                      | ano          | S2-3        | 22   | 4 400                            | 5 324                              | Cl 0,2                      |
|  | C 40/50      | X0, XC1-2                | ano          | S2-3        | 22   | 4 190                            | 5 070                              | Cl 0,2                      |
|  | C 40/50      | XC3-4, XD1-3, XF1-4, XA1 | ano          | S2-3        | 22   | 4 250                            | 5 143                              | Cl 0,2                      |
|  | C 40/50      | XA2-3                    | ano          | S2-3        | 22   | 4 500                            | 5 445                              | Cl 0,2                      |
|  | C 45/55      | X0, XC1-2                | ano          | S2-3        | 22   | 4 330                            | 5 239                              | Cl 0,2                      |
|  | C 45/55      | XC3-4, XD1-3, XF1-4, XA1 | ano          | S2-3        | 22   | 4 400                            | 5 324                              | Cl 0,2                      |
| C 45/55  | XA2-3        | ano                      | S2-3         | 22          | 4 400                                      | 5 324                            | Cl 0,2                             |                             |

#### Poznámky:

Betony splňují mezní hodnoty dle ČSN EN 206+A2:2021, ČSN P 73 2404:2016+Z1:2018.

Betony dle ČSN EN 206+A2:2021, ČSN P 73 2404:2016+Z1:2018 s označením XF2-XF4 a betony vodonepropustné nelze vyrábět v konzistenci S1.

Minimální množství provzdušněného betonu je 3 m<sup>3</sup>.

U betonů s označením XA3 je vždy nutné přesně specifikovat agresivitu daného prostředí.

Plzeň–Zátiší

Dispečer

+420 607 042 994

Plzeň–Černice

Dispečer

+420 606 606 615

Tachov

Dispečer

+420 720 042 882

Stříbro

Dispečer

+420 720 042 882

Rokycany

Dispečer

+420 724 732 223

Domažlice

Dispečer

+420 724 716 494

Horšovský Týn

Dispečer

+420 724 716 494

Aš

Dispečer

+420 720 042 882





## « POTĚRY CEMENTOVÉ

| Konstrukce dle ČSN EN 13 813       | Třída potěru | Stupeň vlivu prostředí | Čerpatelnost | Konzistence | Maximální frakce užitého kameniva D-MAX (mm) | Cena v Kč/m <sup>3</sup> bez DPH | Cena v Kč/m <sup>3</sup> s DPH 21% | Příplatek za přísadu pro podlahové topení pro ST-REHAU cena v Kč/m <sup>3</sup> |
|------------------------------------|--------------|------------------------|--------------|-------------|--|----------------------------------|------------------------------------|---|
| Potěrové materiály na bázi cementu | (CT) C 5     | X0                     | ne           | S1-2        | 4  | 2 530                            | 3 061                              | nevhodné  |
|                                    | (CT) C 7     | X0                     | ne           | S1-2        | 4  | 2 630                            | 3 182                              | nevhodné  |
|                                    | (CT) C 10    | X0                     | ne           | S1-2        | 4  | 2 680                            | 3 243                              | nevhodné  |
|                                    | (CT) C 12    | X0                     | ne           | S1-2        | 4  | 2 820                            | 3 412                              | nevhodné  |
|                                    | (CT) C 16    | X0                     | ne           | S1-2        | 4  | 2 970                            | 3 594                              | od 300  |
|                                    | (CT) C 16    | X0                     | ano          | S3          | 4  | 3 170                            | 3 836                              | od 300  |
|                                    | (CT) C 20    | X0                     | ne           | S1-2        | 4  | 3 100                            | 3 751                              | od 300  |
|                                    | (CT) C 20    | X0                     | ano          | S3          | 4  | 3 300                            | 3 993                              | od 300  |
|                                    | (CT) C 25    | X0                     | ne           | S1-2        | 4  | 3 250                            | 3 933                              | od 300  |
|                                    | (CT) C 25    | X0                     | ano          | S3          | 4  | 3 450                            | 4 175                              | od 300  |
|                                    | (CT) C 30    | X0                     | ne           | S1-2        | 4  | 3 470                            | 4 199                              | od 300  |
|                                    | (CT) C 30    | X0                     | ano          | S3          | 4  | 3 670                            | 4 441                              | od 300  |
| Cementový lité potěr               | (CT) C 35    | X0                     | ano          | F5-6        | 8  | 3 850                            | 4 659                              | nevhodné  |

Poznámky: Na potěry bylo vydáno prohlášení o vlastnostech.

## « LEHKÉ BETONY

|   | Třída betonu          | Stupeň vlivu prostředí | Čerpatelnost | Konzistence | Maximální frakce užitého kameniva D-MAX (mm) | Cena v Kč/m <sup>3</sup> bez DPH | Cena v Kč/m <sup>3</sup> s DPH 21% | Objemová hmotnost kg/m <sup>3</sup> |
|---|-----------------------|------------------------|--------------|-------------|--|----------------------------------|------------------------------------|-------------------------------------|
| Lehké konstrukční betony dle ČSN EN 206+A2:2021 | LC 8/9                | X0                     | ne           | S1-3        | 16   | 3 980                            | 4 816                              | 1200-1800                           |
|   | LC 12/13              | X0                     | ne           | S1-3        | 16   | 4 050                            | 4 901                              | 1200-1800                           |
|   | LC 16/18              | X0                     | ne           | S1-3        | 16   | 4 130                            | 4 997                              | 1200-1800                           |
|   | LC 20/22              | X0                     | ano          | S1-3        | 16   | 4 200                            | 5 082                              | 1200-1800                           |
|   | LC 25/28              | X0                     | ano          | S1-3        | 16   | 4 280                            | 5 179                              | 1200-1800                           |
|   | LC 30/33              | X0                     | ano          | S1-3        | 16   | 4 350                            | 5 264                              | 1200-1800                           |
| Lehké betony (prostyren) dle objemové hmotnosti | 500 kg/m <sup>3</sup> | -                      | ano          | S2-3        | 8  | 5 640                            | 6 824                              | 500                                 |
|   | 700 kg/m <sup>3</sup> | -                      | ano          | S2-3        | 8  | 5 800                            | 7 018                              | 700                                 |
|   | 900 kg/m <sup>3</sup> | -                      | ano          | S2-3        | 8  | 5 780                            | 6 994                              | 900                                 |

Poznámky:

Betony splňují mezní hodnoty dle ČSN EN 206+A2:2021.

Plzeň–Zátiší  
Dispečer  
+420 607 042 994

Plzeň–Černice  
Dispečer  
+420 606 606 615

Tachov  
Dispečer  
+420 720 042 882

Stříbro  
Dispečer  
+420 720 042 882

Rokycany  
Dispečer  
+420 724 732 223

Domažlice  
Dispečer  
+420 724 716 494

Horšovský Týn  
Dispečer  
+420 724 716 494

Aš  
Dispečer  
+420 720 042 882





## « KONSTRUKCE VOZOVEK

| Konstrukce vozovek                                      | Třída betonu | Stupeň vlivu prostředí | Minimální pevnostní třída dle odpovídající normy | Konzistence | Maximální frakce užitého kameniva D-MAX (mm) | Cena v Kč/m <sup>3</sup> bez DPH | Cena Sv Kč/m <sup>3</sup> s DPH 21% | Obsah chloridů MAX (Cl ...) | Max. V/C |
|---|--------------|------------------------|--|-------------|--|----------------------------------|-------------------------------------|-----------------------------|----------|
| Cementobetonové kryty dle ČSN 73 6123-1:2014            | CB I         | XF1-4                  | C 30/37  | S1          | 22   | <b>3 920</b>                     | 4 743                               | Cl 02                       | 0,45     |
|   | CB II        | XF1-4                  | C 30/37  | S1          | 22   | <b>3 920</b>                     | 4 743                               | Cl 02                       | 0,45     |
|   | CB III       | XF1-4                  | C 25/30  | S1          | 22   | <b>3 880</b>                     | 4 695                               | Cl 02                       | 0,45     |
|   | Curb King    | XF4                    | C 30/37  | S1          | 22   | <b>3 920</b>                     | 4 743                               | Cl 02                       | 0,45     |
| Směsi stmelené hydraulickým pojivem dle ČSN EN 14 227-1 | SC           | X0                     | C 3/4  | S1          | 22   | <b>1 850</b>                     | 2 239                               | -                           | -        |
|   | SC           | X0                     | C 1,5/2,0  | S1          | 22   | <b>1 820</b>                     | 2 202                               | -                           | -        |
|   | SC           | X0, XC1-2              | C 8/10   | S1          | 22   | <b>1 990</b>                     | 2 408                               | -                           | -        |
|   | SC           | X0                     | C 5/6  | S1          | 22   | <b>1 920</b>                     | 2 323                               | -                           | -        |
| Směsi stmelené hydraulickým pojivem dle ČSN 736124-2    | MCB          | X0                     | ano  | S2-3        | 22   | <b>2 670</b>                     | 3 231                               | -                           | -        |
| Suspenze  | Suspenze     | X0                     | nespecifikováno                                  | F5-6        | 4  | <b>2 040</b>                     | 2 468                               | -                           | -        |

#### Poznámky:

Cemento-betonové kryty dle ČSN 73 6123-1:2014. Směsi stmelené hydraulickým pojivem dle ČSN EN 14 227-1.

Směsi stmelené hydraulickým pojivem dle ČSN 736124-2.

| Konstrukce vozovek                                      | Třída betonu | Stupeň vlivu prostředí | Minimální pevnostní třída dle odpovídající normy | Konzistence | Maximální frakce užitého kameniva D-MAX (mm) | Třída betonu | Cena v Kč/m <sup>3</sup> bez DPH | Cena v Kč/m <sup>3</sup> s DPH 21% | Obsah chloridů MAX (Cl...) | Max. V/C |
|---|--------------|------------------------|--|-------------|--|--------------|----------------------------------|------------------------------------|----------------------------|----------|
| Nekonstrukční betony pro dopravní stavby dle ČSN 736131 | C 16/20 n    | XF1                    | 16/20  | S1          | 4  | C 16/20 n    | <b>3 100</b>                     | 3 751                              | Cl 02                      | 0,4      |
|   | C 16/20 n    | XF1                    | 16/20  | S3          | 4  | C 16/20 n    | <b>3 225</b>                     | 3 902                              | Cl 02                      | 0,4      |
|   | C 20/25 n    | XF3                    | 20/25  | S1          | 4  | C 20/25 n    | <b>3 225</b>                     | 3 902                              | Cl 02                      | 0,4      |
|   | C 20/25 n    | XF3                    | 20/25  | S3          | 4  | C 20/25 n    | <b>3 350</b>                     | 4 054                              | Cl 02                      | 0,4      |
|   | C 25/30 n    | XF3                    | 25/30  | S1          | 4  | C 25/30 n    | <b>3 350</b>                     | 4 054                              | Cl 01                      | 0,4      |
|   | C 25/30 n    | XF3                    | 25/30  | S3          | 4  | C 25/30 n    | <b>3 475</b>                     | 4 205                              | Cl 01                      | 0,4      |
|   | C 30/37 n    | XF4                    | 30/37  | S1          | 4  | C 30/37 n    | <b>3 475</b>                     | 4 205                              | Cl 01                      | 0,4      |
|   | C 30/37 n    | XF4                    | 30/37  | S3          | 4  | C 30/37 n    | <b>3 600</b>                     | 4 356                              | Cl 01                      | 0,4      |
|   | C 30/37 n    | XF4                    | 30/37  | SCC         | 4  | C 30/37 n    | <b>3 850</b>                     | 4 659                              | Cl 01                      | 0,4      |
|   | M 25         | XF4                    | 20/25  | S2-3        | 4  | M 25         | <b>3 225</b>                     | 3 902                              | Cl 02                      | 0,4      |

#### Poznámky:

Nekonstrukční betony používané na dopravních stavbách pro ukládky obrub, žlabovek, dláždění a spárování z kostek a kamenů

Nekonstrukční betony pro dopravní stavby dle ČSN 736131, ČSN EN 206+A1, TKP 18 MDS.

Plzeň-Zátiší  
Dispečer  
+420 607 042 994

Plzeň-Černice  
Dispečer  
+420 606 606 615

Tachov  
Dispečer  
+420 720 042 882

Stříbro  
Dispečer  
+420 720 042 882

Rokycany  
Dispečer  
+420 724 732 223

Domažlice  
Dispečer  
+420 724 716 494

Horšovský Týn  
Dispečer  
+420 724 716 494

Aš  
Dispečer  
+420 720 042 882





## ≪ ZDÍCÍ MALTY

| Materiály dle ČSN EN 998-2 | Třída potěru | Pevnost v tlaku | Zpracovatelnost v hod. | Minimální pevnost v tahu za ohybu (N/mm <sup>2</sup> ) | Maximální frakce užitého kameniva D-MAX (mm) | Cena v Kč/m <sup>3</sup> bez DPH | Cena v Kč/m <sup>3</sup> s DPH 21% | Objemová hmotnost (kg/m <sup>3</sup> ) |
|----------------------------|--------------|-----------------|------------------------|--|--|----------------------------------|------------------------------------|--|
| Malty pro zdění            | MC 5         | 5               | 48                     | 4  | 4  | 3 180                            | 3 848                              | 2210                                   |
|                            | MC 10        | 10              | 48                     | 5  | 4  | 3 330                            | 4 029                              | 2210                                   |
|                            | MC 15        | 15              | 48                     | 5  | 4  | 3 480                            | 4 211                              | 2230                                   |
|                            | MC 20        | 20              | 48                     | 5  | 4  | 3 630                            | 4 392                              | 2230                                   |

#### Poznámky:

Na zdící malty bylo vydáno prohlášení o vlastnostech.

## ≪ PŘÍPLATKY I.

| Druh příplatku     | Platnost                       | Cena v Kč/m <sup>3</sup> bez DPH                 | Cena v Kč/m <sup>3</sup> s DPH 21% |
|--------------------|--------------------------------|--|------------------------------------|
| Noční              | od 18.00 do 06.00 hod          | příplatek 10 % z ceny betonu a 10 % ceny dopravy |                                    |
| Sobotní            | v sobotu                       | příplatek 5 % z ceny betonu a 5 % ceny dopravy   |                                    |
| Nedělní (sváteční) | o nedělích a státních svátcích | příplatek 15 % z ceny betonu a 15 % ceny dopravy |                                    |
| Zimní A            | při teplotách od 0°C do 5°C    | 150  | 182                                |
| Zimní B            | při teplotách nižších než 0°C  | 200  | 242                                |

| Služby související s dodávkami čerstvých maltových směsí   | Cena v Kč/m <sup>3</sup> bez DPH | Cena v Kč/m <sup>3</sup> s DPH 21% |
|--|----------------------------------|------------------------------------|
| Při použití zpomalujících přísad účtujeme příplatek (výroba a cena po domluvě s technologem společnosti) | 250                              | 303                                |
| Při použití urychlujících přísad účtujeme příplatek (výroba a cena po domluvě s technologem společnosti) | 250                              | 303                                |
| Rozptýlená výztuž/ocelové drátky – dávka 20 kg/m <sup>3</sup>  | 950                              | 1 150                              |
| Rozptýlená výztuž/polymerové drátky – dávka 2 kg/m <sup>3</sup>  | 360                              | 436                                |
| Rozptýlená výztuž/polypropylenová vlákna – dávka 0,9 kg/m <sup>3</sup>                                   | 180                              | 218                                |
| Hydrokrystalizační přísady   | od 550 Kč                        | od 666 Kč                          |
| Stabilizační přísada dávkována dle potřeby stavby nebo pro betony konzistence S5                         | 180                              | 218                                |
| V případě vrácení zbytkového betonu k recyklaci na betonárnu bude účtováno                               | 1 000                            | 1 210                              |
| Příplatek za podlahové topení  | od 300 Kč                        | od 363 Kč                          |
| Kamenivo do 8 mm (P)   | 180                              | 218                                |
| Kamenivo do 16 mm (J)  | 60                               | 73                                 |

## ≪ PŘÍPLATKY II.

| Druh příplatku                    | Cena v Kč/m <sup>3</sup> bez DPH | Cena v Kč/m <sup>3</sup> s DPH 21% |
|-----------------------------------|----------------------------------|------------------------------------|
| Konzistence S4                    | 120                              | 145                                |
| Konzistence S5                    | 390                              | 472                                |
| Zkoušky nad rámec požadavků normy | dle ceníku laboratoře            |                                    |





## ≡ CENÍK ČERPADEL

| Typ čerpadla/délka výložníku | Manipulace na stavbě v Kč/hod |           | Příplatek za čerpání betonu v Kč/m <sup>3</sup> |           | Cena jízdy čerpadla 1× přistavení + Kč/km |                      |               |                 |
|------------------------------|-------------------------------|-----------|---|-----------|---|----------------------|---------------|-----------------|
|                              | bez DPH                       | s DPH 21% | bez DPH   | s DPH 21% | přistavení bez DPH                        | přistavení s DPH 21% | Kč/km bez DPH | Kč/km s DPH 21% |
| <b>PUMI 24,67 Q</b>          | <b>2 400</b>                  | 2 904     | ---   | ---       | <b>0</b>                                  | 0                    | <b>90</b>     | 109             |
| <b>36/32 m</b>               | <b>2 650</b>                  | 3 207     | <b>15</b>                                       | 18        | <b>0</b>                                  | 0                    | <b>60</b>     | 73              |
| <b>28/24 m</b>               | <b>2 400</b>                  | 2 904     | ---   | ---       | <b>2 500</b>                              | 3 025                | <b>60</b>     | 73              |
| <b>31/27 m</b>               | <b>2 550</b>                  | 3 086     | ---   | ---       | <b>2 500</b>                              | 3 025                | <b>60</b>     | 73              |
| <b>38/34 m</b>               | <b>2 800</b>                  | 3 388     | <b>20</b>                                       | 24        | <b>2 500</b>                              | 3 025                | <b>60</b>     | 73              |
| <b>24/20 m</b>               | <b>2 400</b>                  | 2 904     | ---   | ---       | <b>3 500</b>                              | 4 235                | <b>60</b>     | 73              |
| <b>28/24 m</b>               | <b>2 400</b>                  | 2 904     | ---   | ---       | <b>3 500</b>                              | 4 235                | <b>60</b>     | 73              |
| <b>31/27 m</b>               | <b>2 550</b>                  | 3 086     | ---   | ---       | <b>3 500</b>                              | 4 235                | <b>60</b>     | 73              |
| <b>34/30 m</b>               | <b>2 650</b>                  | 3 207     | <b>10</b>                                       | 12        | <b>3 500</b>                              | 4 235                | <b>60</b>     | 73              |
| <b>36/32 m</b>               | <b>2 650</b>                  | 3 207     | <b>15</b>                                       | 18        | <b>3 500</b>                              | 4 235                | <b>60</b>     | 73              |
| <b>38/34 m</b>               | <b>2 800</b>                  | 3 388     | <b>20</b>                                       | 24        | <b>3 500</b>                              | 4 235                | <b>60</b>     | 73              |
| <b>42/38 m</b>               | <b>2 800</b>                  | 3 388     | <b>40</b>                                       | 48        | <b>3 500</b>                              | 4 235                | <b>60</b>     | 73              |
| <b>46/42 m</b>               | <b>3 250</b>                  | 3 933     | <b>50</b>                                       | 61        | <b>3 500</b>                              | 4 235                | <b>60</b>     | 73              |
| <b>52/48 m</b>               | <b>3 800</b>                  | 4 598     | <b>60</b>                                       | 73        | <b>3 500</b>                              | 4 235                | <b>90</b>     | 109             |
| <b>56/52 m</b>               | <b>4 500</b>                  | 5 445     | <b>60</b>                                       | 73        | <b>3 500</b>                              | 4 235                | <b>90</b>     | 109             |

#### Poznámky:

Cena za použití čerpadla se vždy skládá z přistavení čerpadla na stavbu (cena přistavení čerpadla na betonárnu + cena dopravy (dle km) čerpadla na stavbu a zpět na betonárnu), hodinové sazby za manipulaci na stavbě, příplatku za přečerpaný m<sup>3</sup> a možného příplatku za příslušenství. Dále se účtuje 30 min. za postavení čerpadla a 30 min. za umytí čerpadla. Pokud není možné čerpadlo na stavbě umýt, účtuje se 1 000 Kč za odvoz zbylého betonu.

Dodavatel ručí za splnění dodávky při objednávce čerpadla alespoň 72 hodin předem.

Při objednávání betonové směsi a následném čerpání za pomoci čerpadla je potřeba brát zřetel na technologický postup čerpání a z toho vyplývající případné ztráty. Maximální možné množství dopravované PUMI je 4 m<sup>3</sup>.

Při zrušení betonáže v den betonáže může být účtován příplatek za pozdní zrušenou betonáž ve výši 10.000,- Kč bez 21% DPH, netýká se zavinění z vyšší moci, resp. extrémní změny počasí.

| Příslušenství         | Cena v Kč bez DPH    | Cena v Kč s DPH 21%  |
|-----------------------|----------------------|----------------------|
| Čerpání drátkobetonu  | 50 Kč/m <sup>3</sup> | 60 Kč/m <sup>3</sup> |
| 1 m gumové hadice     | 120 Kč/m             | 145 Kč/m             |
| 1 m ocelového potrubí | 100 Kč/m             | 121 Kč/m             |
| Marný výjezd čerpadla | 2 999 Kč/1 výjezd    | 3 629 Kč/1 výjezd    |
| Nájezd přísadou       | 500 Kč               | 605 Kč               |

#### Poznámky:

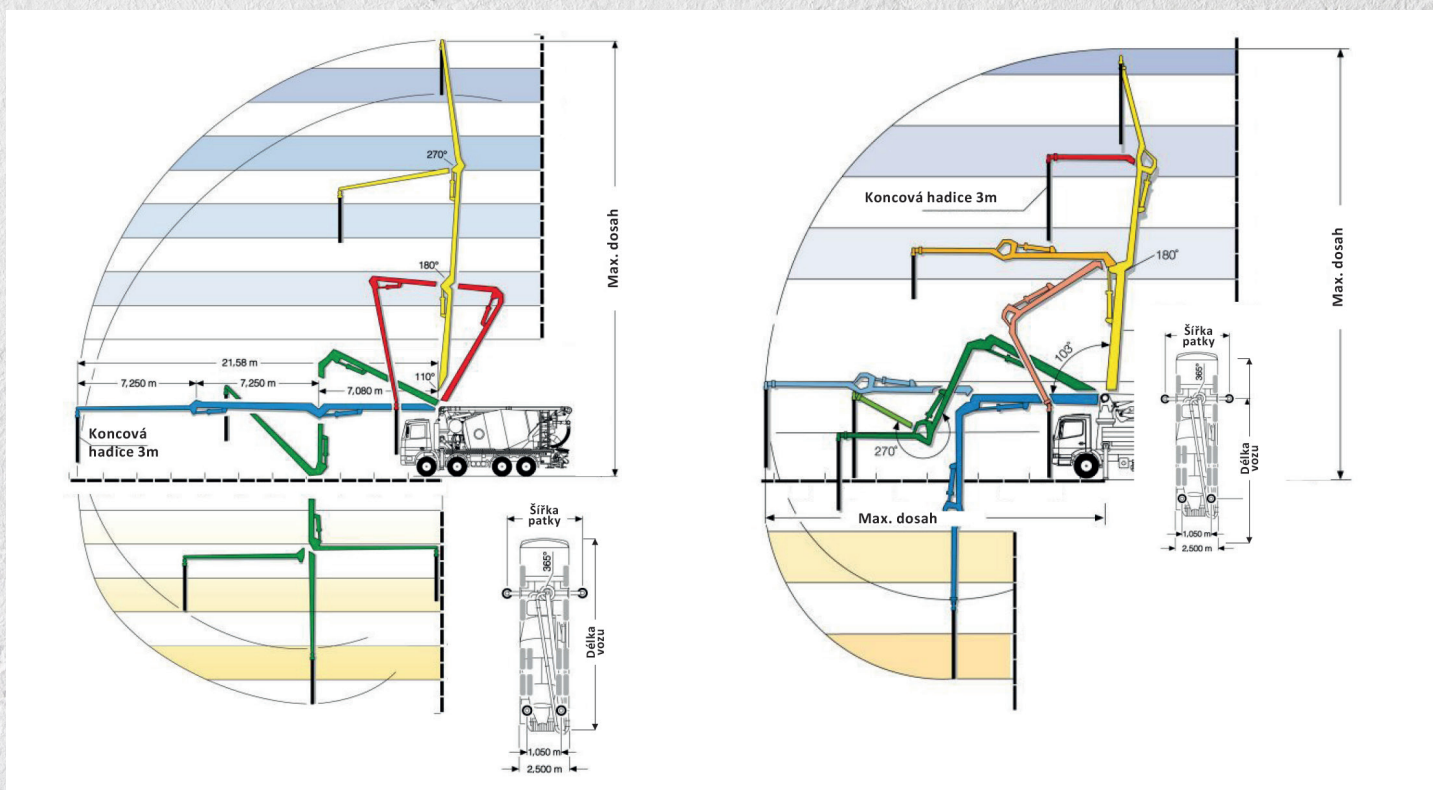
Odběratel zodpovídá za bezpečný příjezd k místu vykládky a za případný úklid komunikace znečištěné výjezdem vozidel ze stavby.





## ≡ BETONOVÁ ČERPADLA - TECHNICKÉ PARAMETRY

| Čerpadlo (m)   | 24/20  | 27/24         | 31/27  | 34/30         | 36/32   | 38/34         | 42/38  | 46/42         | 52/48  | Mix-pumpa PUMI 24/20 | Mix-pumpa BERTA 16/12 |
|--|--------|---------------|--------|---------------|---------|---------------|--------|---------------|--------|----------------------|-----------------------|
| Dosah do výšky (m)                                   | 24     | <b>28</b>     | 32     | <b>34</b>     | 36      | <b>38</b>     | 42     | <b>46</b>     | 52     | <b>24</b>            | 16                    |
| Dosah do délky (m)                                   | 20     | <b>24</b>     | 28     | <b>30</b>     | 32      | <b>34</b>     | 38     | <b>42</b>     | 48     | <b>20</b>            | 12                    |
| Možnost přídatného potrubí, hadice                   | ANO    | <b>ANO</b>    | ANO    | <b>ANO</b>    | ANO     | <b>ANO</b>    | ANO    | <b>ANO</b>    | ANO    | <b>ANO</b>           | ANO                   |
| Délka vozu (m)                                       | 10,045 | <b>9,36</b>   | 10,115 | <b>10,73</b>  | 11,31   | <b>12,35</b>  | 11,195 | <b>11,936</b> | 14,38  | <b>9,538</b>         | 9,017                 |
| Šíře vozu (m)  | 2,5    | <b>2,5</b>    | 2,5    | <b>2,5</b>    | 2,5     | <b>2,5</b>    | 2,5    | <b>2,5</b>    | 2,5    | <b>2,5</b>           | 2,5                   |
| Šířka rozpatkování - přední patky (m)                | 4,7    | <b>5,96</b>   | 6,3    | <b>6,21</b>   | 6,3     | <b>6,3</b>    | 8      | <b>8,3</b>    | 10,4   | <b>4</b>             | NE                    |
| Šířka rozpatkování - zadní patky (m)                 | 2,4    | <b>3,6</b>    | 6,3    | <b>5,7</b>    | 6,5     | <b>6,5</b>    | 8      | <b>8,3</b>    | 10,2   | <b>2,3</b>           | NE                    |
| Váha čerpadla (kg)                                   | 24 700 | <b>21 520</b> | 29 500 | <b>26 000</b> | 26 000  | <b>27 500</b> | 34 000 | <b>35 500</b> | 49 000 | <b>32 000</b>        | 32 000                |
| „Výkon (m <sup>3</sup> /hod) - max.teoretický výkon“ | 90     | <b>90</b>     | 160    | <b>150</b>    | 140-160 | <b>160</b>    | 160    | <b>163</b>    | 160    | <b>56</b>            | 51                    |



Plzeň-Zátiší  
Dispečer  
+420 607 042 994

Plzeň-Černice  
Dispečer  
+420 606 606 615

Tachov  
Dispečer  
+420 720 042 882

Stříbro  
Dispečer  
+420 720 042 882

Rokycany  
Dispečer  
+420 724 732 223

Domažlice  
Dispečer  
+420 724 716 494

Horšovský Týn  
Dispečer  
+420 724 716 494




Aš  
Dispečer  
+420 720 042 882



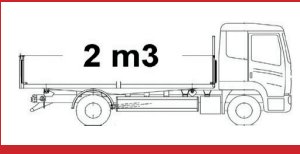


## ≡ DOPRAVA

### Ceník dopravy čerstvého betonu autodomíchávači

| Vzdálenost stavby od betonárny (km)   |   | 0-5   | 6-10  | 11-15 | 16-20 | 21-25 | 26-30 | 31-35 | 36-40 | 41-45  | 46-50  |
|---|---|-------|-------|-------|-------|-------|-------|-------|-------|--------|--------|
| Cena dopravy při přepravě 0-6 m <sup>3</sup>                                |  6m <sup>3</sup>  | 1 800 | 2 400 | 3 000 | 3 600 | 4 200 | 4 800 | 5 400 | 6 000 | 6 600  | 7 200  |
|   | Bez DPH   | 2 178 | 2 904 | 3 630 | 4 356 | 5 082 | 5 808 | 6 534 | 7 260 | 7 986  | 8 712  |
| Cena dopravy při přepravě 7 m <sup>3</sup>                                  |  7m <sup>3</sup>  | 2 100 | 2 800 | 3 500 | 4 200 | 4 900 | 5 600 | 6 300 | 7 000 | 7 700  | 8 400  |
|   | Bez DPH   | 2 541 | 3 388 | 4 235 | 5 082 | 5 929 | 6 776 | 7 623 | 8 470 | 9 317  | 10 164 |
| Cena dopravy při přepravě 8 m <sup>3</sup>                                  |  8m <sup>3</sup> | 2 400 | 3 200 | 4 000 | 4 800 | 5 600 | 6 400 | 7 200 | 8 000 | 8 800  | 9 600  |
|   | Bez DPH   | 2 904 | 3 872 | 4 840 | 5 808 | 6 776 | 7 744 | 8 712 | 9 680 | 10 648 | 11 616 |
| Cena za dopravu mixu Kč/m <sup>3</sup> při jiném než výše uvedeném množství | Bez DPH   | 300   | 400   | 500   | 600   | 700   | 800   | 900   | 1 000 | 1 100  | 1 200  |
|   | S DPH 21%   | 363   | 484   | 605   | 726   | 847   | 968   | 1 089 | 1 210 | 1 331  | 1 452  |

### Ceník dopravy čerstvého betonu sklápěcími vozy

| Vzdálenost stavby od betonárny (km)   |   | 0-5 | 6-10 | 11-15 | 16-20 | 21-25 | 26-30 | 31-35 | 36-40 | 41-45 | 46-50 |
|---|---|-----|------|-------|-------|-------|-------|-------|-------|-------|-------|
| Cena dopravy při přepravě 0-2 m <sup>3</sup>  |  2 m <sup>3</sup> | 600 | 800  | 1 000 | 1 200 | 1 400 | 1 600 | 1 800 | 2 000 | 2 200 | 2 400 |
|   | Bez DPH   | 726 | 968  | 1 210 | 1 452 | 1 694 | 1 936 | 2 178 | 2 420 | 2 662 | 2 904 |
| Cena za dopravu sklápěcími vozy Kč/m <sup>3</sup> při vyšším než výše uvedeném množství | Bez DPH   | 300 | 400  | 500   | 600   | 700   | 800   | 900   | 1 000 | 1 100 | 1 200 |
|   | S DPH 21%   | 363 | 484  | 605   | 726   | 847   | 968   | 1 089 | 1 210 | 1 331 | 1 452 |

Veškeré výše uvedené ceny jsou v Kč. Cena dopravy je účtována dle skutečně odvezeného množství, minimálně však 6 m<sup>3</sup> u domíchávače a 2 m<sup>3</sup> u sklápěče. V uvedených cenách je zahrnuta manipulace na stavbě v délce do 30-ti minut. Cena dalších započatých 15-ti minut do celkové doby čekání 1 hodiny je 200 Kč. Cena dalších započatých 15-ti minut nad celkovou dobu čekání 1 hodiny je 400 Kč. Doprava je fakturována jako samostatná položka. Dodavatel ručí za splnění dodávky při objednávce dopravy alespoň 48 hodin předem. Při zrušení dopravy autodomíchávače v den betonáže může být účtován příplatek ve výši 5.000,- Kč bez 21%DPH, netýká se zavinění z vyšší moci, resp. extrémní změny počasí.

Odběratel zodpovídá za bezpečný příjezd k místu vykládky a za případný úklid komunikace znečištěné výjezdem vozidel ze stavby. Kupující se zavazuje, že k vyložení betonových směsí zajistí částečné nebo úplné uzavření komunikace (vozovky, chodníku, veřejného prostranství) a že k tomu zajistí rozhodnutí příslušného silničního správního úřadu v souladu s § 24 zák. č. 13/1997 Sb. (zákon o pozemních komunikacích). V případě, že tak neučiní, je prodávající oprávněn, nikoliv povinen, betonovou směs vyložit. Kupující je povinen prodávajícímu uhradit veškeré sankce, které budou objednateli uloženy z důvodu nesprávného parkování či z důvodu omezení užívání komunikace.

Plzeň–Zátiší  
Dispečer  
+420 607 042 994

Plzeň–Černice  
Dispečer  
+420 606 606 615

Tachov  
Dispečer  
+420 720 042 882

Stříbro  
Dispečer  
+420 720 042 882

Rokycany  
Dispečer  
+420 724 732 223

Domažlice  
Dispečer  
+420 724 716 494

Horšovský Týn  
Dispečer  
+420 724 716 494

Aš  
Dispečer  
+420 720 042 882

